



Π 3: Παίζοντας με τη θερμοκρασία.

Κατασκευή για παιχνίδι



Συγγραφή: Στυλιανακάκης Γιάννης – Δάσκαλος / Συνεργάτης του ΕΚΦΕ Χανίων για την Π.Ε.
Φωτογράφιση – Ηλεκτρονική επεξεργασία: Γιαννενάκης Κων/νος - Δάσκαλος


Λεπτομέρεια



Συγγραφή: Στυλιανακάκης Γιάννης – Δάσκαλος / Συνεργάτης του ΕΚΦΕ Χανίων για την Π.Ε.
Φωτογράφιση – Ηλεκτρονική επεξεργασία: Γιαννενάκης Κων/νος - Δάσκαλος

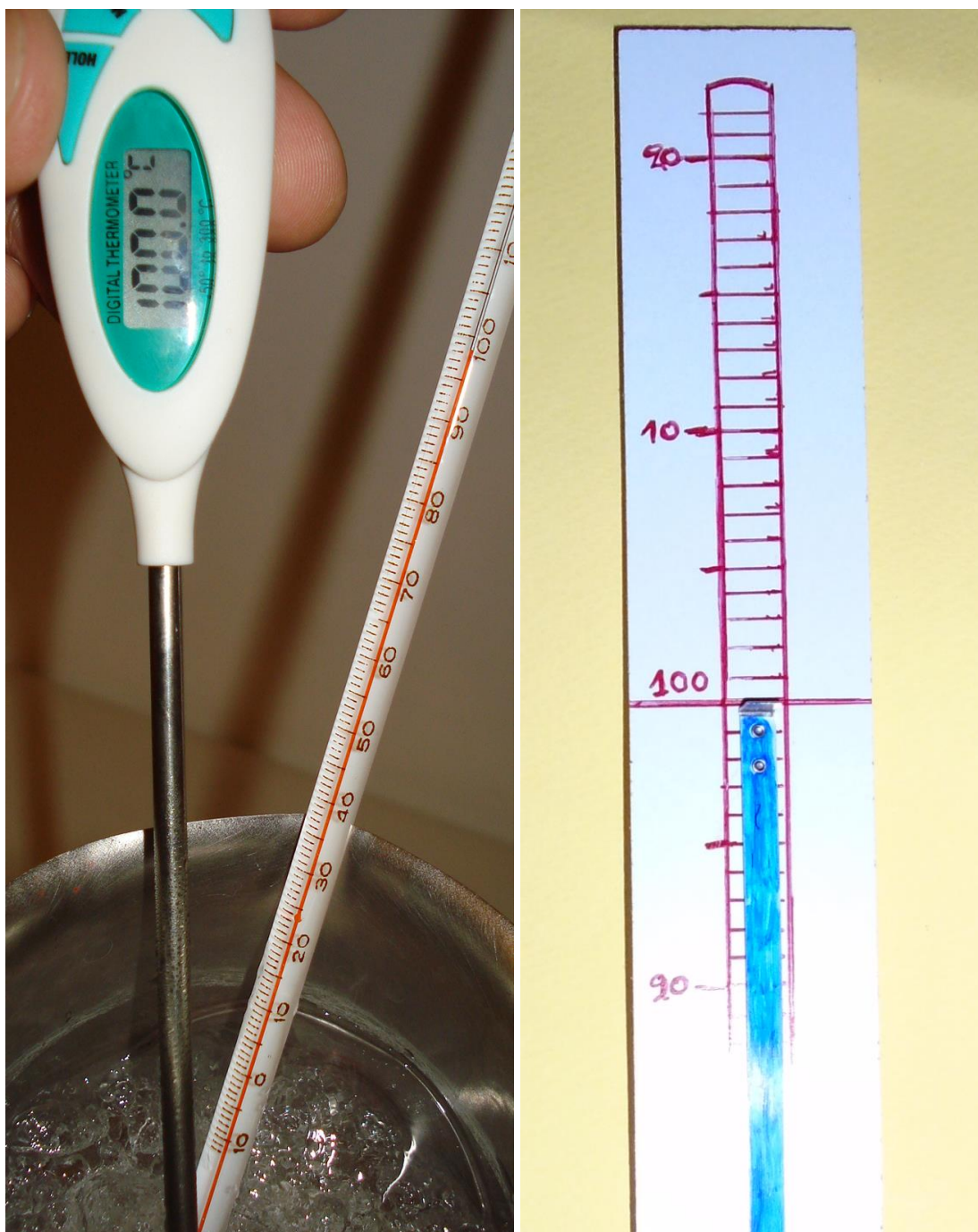
Οδηγίες

Δείξε στο θερμόμετρο για παιχνίδι, τη θερμοκρασία του πάγου που λιώνει.




Συγγραφή: Στυλιανακάκης Γιάννης – Δάσκαλος / Συνεργάτης του ΕΚΦΕ Χανίων για την Π.Ε.
Φωτογράφιση – Ηλεκτρονική επεξεργασία: Γιαννενάκης Κων/νος - Δάσκαλος

Δείξε στο θερμόμετρο για παιχνίδι, τη θερμοκρασία του νερού, που βράζει..




Συγγραφή: Στυλιανακάκης Γιάννης – Δάσκαλος / Συνεργάτης του ΕΚΦΕ Χανίων για την Π.Ε.
Φωτογράφιση – Ηλεκτρονική επεξεργασία: Γιαννενάκης Κων/νος - Δάσκαλος

Δείξε στο θερμόμετρο για παιχνίδι, θερμοκρασία 115°C και 10°C κάτω από το μηδέν.



Συγγραφή: Στυλιανακάκης Γιάννης – Δάσκαλος / Συνεργάτης του ΕΚΦΕ Χανίων για την Π.Ε.
Φωτογράφιση – Ηλεκτρονική επεξεργασία: Γιαννενάκης Κων/νος - Δάσκαλος

Δείξε στο θερμόμετρο για παιχνίδι, τη θερμοκρασία του ανθρώπινου σώματος.



Συγγραφή: Στυλιανακάκης Γιάννης – Δάσκαλος / Συνεργάτης του ΕΚΦΕ Χανίων για την Π.Ε.
Φωτογράφιση – Ηλεκτρονική επεξεργασία: Γιαννενάκης Κων/νος - Δάσκαλος